


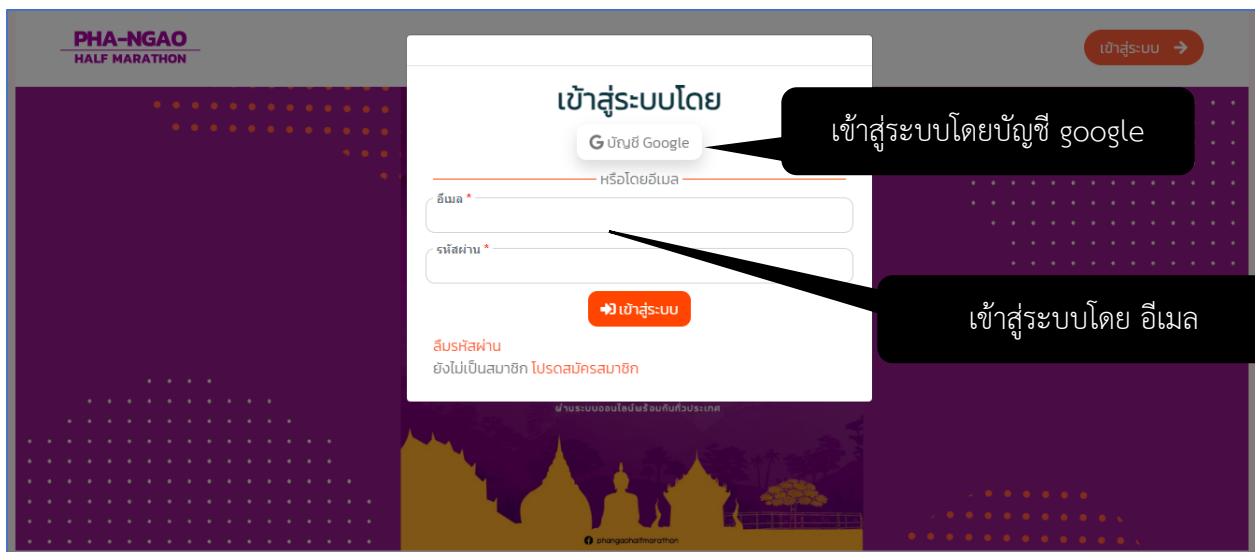
## วิธีแจ้งการชำระเงิน

คลิกปุ่มเข้าสู่ระบบ


### 1. เข้าสู่ระบบ



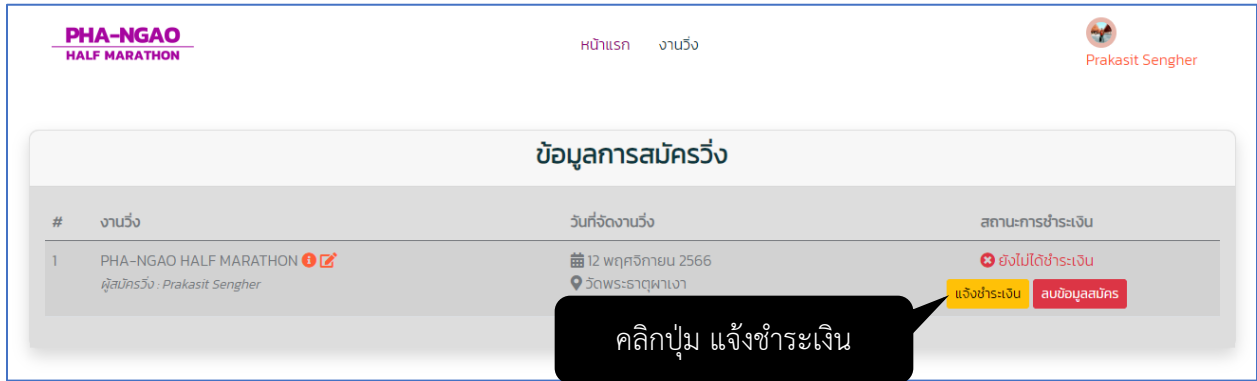
### 2. ล็อกอินเข้าสู่ระบบโดย บัญชี google หรือโดยอีเมล (ตามที่ท่านได้ลงทะเบียนไว้)



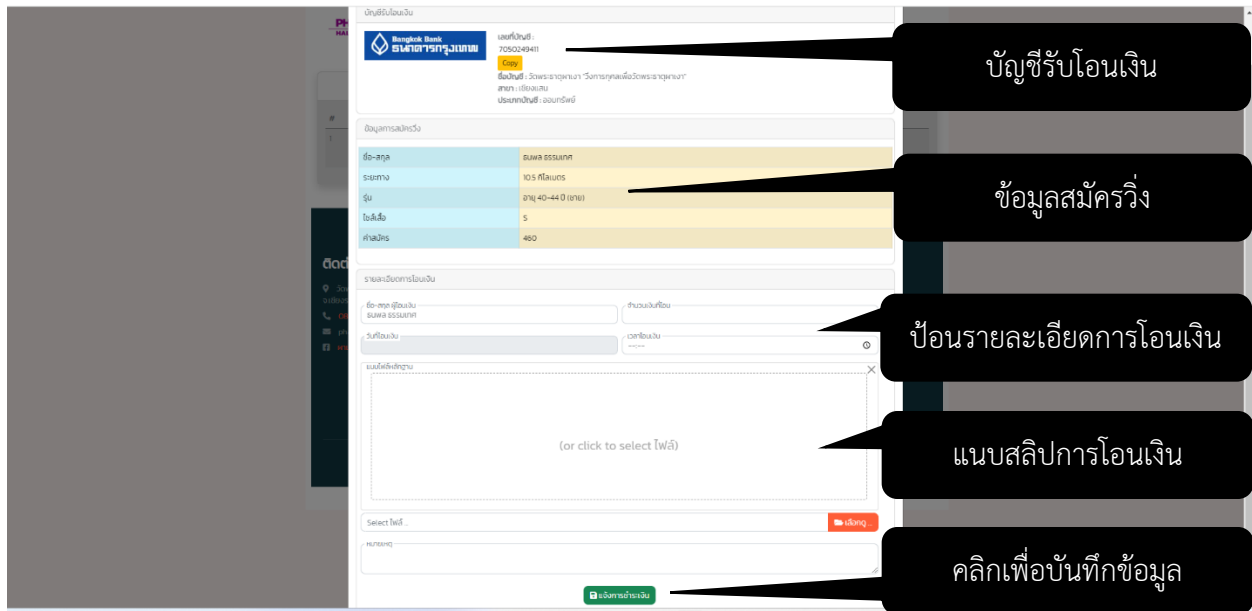
### 3. คลิกรูปโปรไฟล์ เลือกเมนู ข้อมูลการสมัครวิ่ง



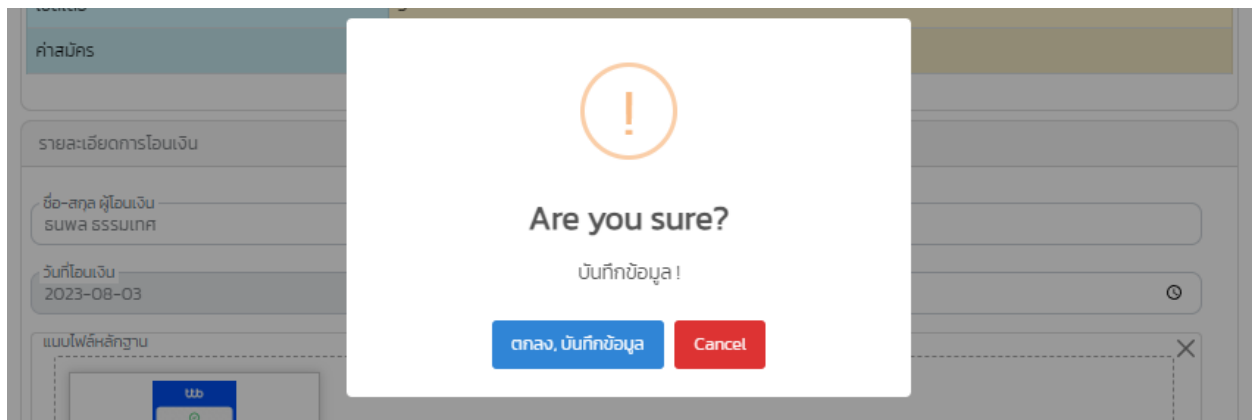
#### 4. คลิกปุ่ม แจ้งชำระเงิน





#### 5. ป้อนรายละเอียดการโอนเงิน แบบสลิป และคลิกปุ่มแจ้งการชำระเงิน



#### 6. จะมีหน้าต่างแจ้งเตือนยืนยัน คลิกปุ่ม ตกลง, บันทึกข้อมูล



## 7. รอตตรวจสอบจากทีมงาน

ข้อมูลการสมัครวิ่ง			สถานะการชำระเงิน
#	งานวิ่ง	วันที่จัดงานวิ่ง	สถานะการชำระเงิน
1	PHA-NGAO HALF MARATHON  ผู้สมัครวิ่ง : สุพล ธรรมภัก	📅 12 พฤศจิกายน 2566 📍 วัดพระธาตุผาเงา	รอดตรวจสอบ 

## 8. ตรวจสอบสถานะการชำระเงินได้จาก



[https://www.phangaohalfmarathon.com/home/check\\_regis](https://www.phangaohalfmarathon.com/home/check_regis)